

청주대학교
통학버스관리시스템
이용안내

학생처
학생지원팀

다시, **THE NEXT**
BLUE WAVE
함께, 미래로!



청주대학교
CHEONGJU UNIVERSITY



통학버스 사이트 회원가입

청주대학교 통학버스 사이트 (<https://cju.unibus.kr>)

통학버스 사이트 접속

휴대폰, 태블릿PC, PC에서 웹사이트를 통해 청주대학교 통학버스 사이트 접속 (<https://cju.unibus.kr>)
크롬 브라우저 사용 (아이폰 사용자는 앱스토어에서 크롬 브라우저 설치 후 이용가능)

로그인 페이지 하단 회원가입 버튼 클릭

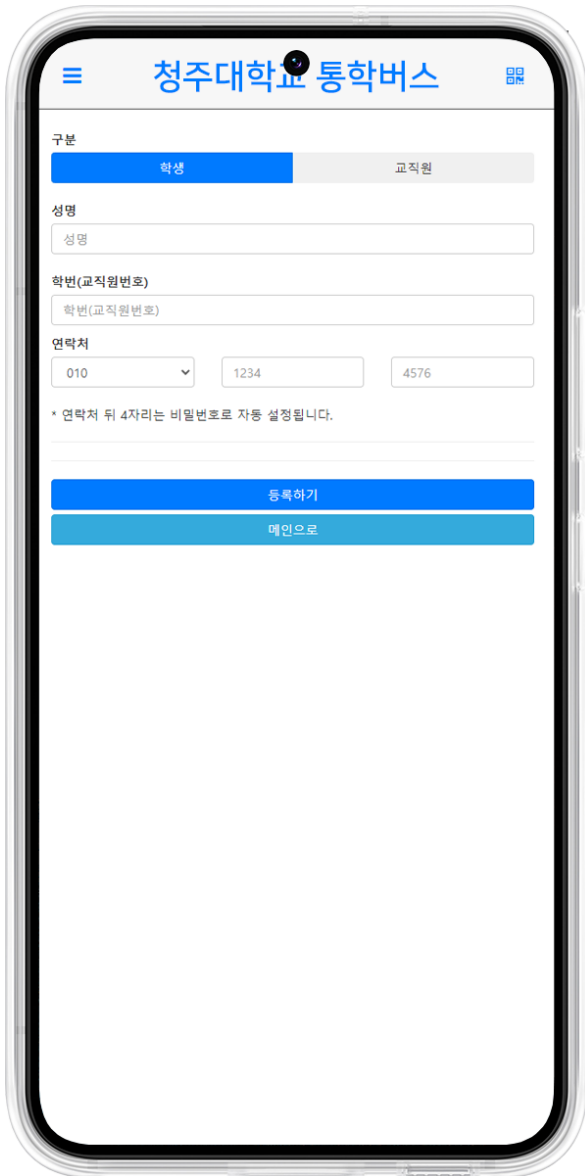


약관 동의

청주대학교 통학버스 사이트 (<https://cju.unibus.kr>)

1. 서비스 이용약관 동의
2. 위치정보서비스이용약관 동의
3. 개인(위치)정보처리방침 동의
4. 개인정보 수집·이용 및 제3자 제공에 대한 동의

위 약관을 모두 동의해야만 서비스 이용 가능



개인 정보 입력

청주대학교 통학버스 사이트 (<https://cju.unibus.kr>)

모든 약관 동의 후 개인정보 입력

1. 학생, 교직원 선택
2. 성명, 학번/교번, 휴대폰 번호 입력
- 정확한 학번/교번을 입력하시기 바랍니다.
3. 하단 등록하기 버튼 클릭
4. 최초 비밀번호는 휴대폰 번호 뒤 4자리로 자동 설정 (가입완료 후 로그인하여 변경 가능)

회원가입이 완료되면 관리자 승인 후 사이트 로그인이 가능합니다.

- 승인문의 : 043-229-8047(학생지원팀)



가입된 정보로 로그인

청주대학교 통학버스 사이트 (<https://cju.unibus.kr>)

1. 로그인 화면에서 가입시 입력한 정보로 로그인
2. 최초 비밀번호는 휴대폰 번호 뒤 4자리

회원가입시 관리자 승인 후 로그인이 가능합니다.

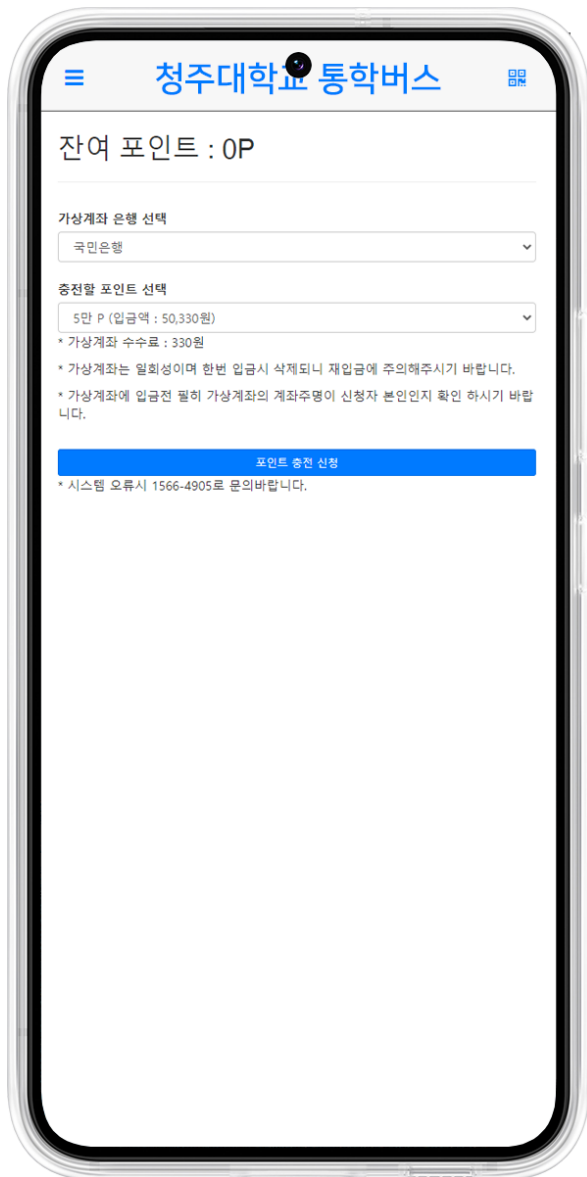


로그인 후 메인페이지

청주대학교 통학버스 사이트 (<https://cju.unibus.kr>)

좌측상단 메뉴버튼

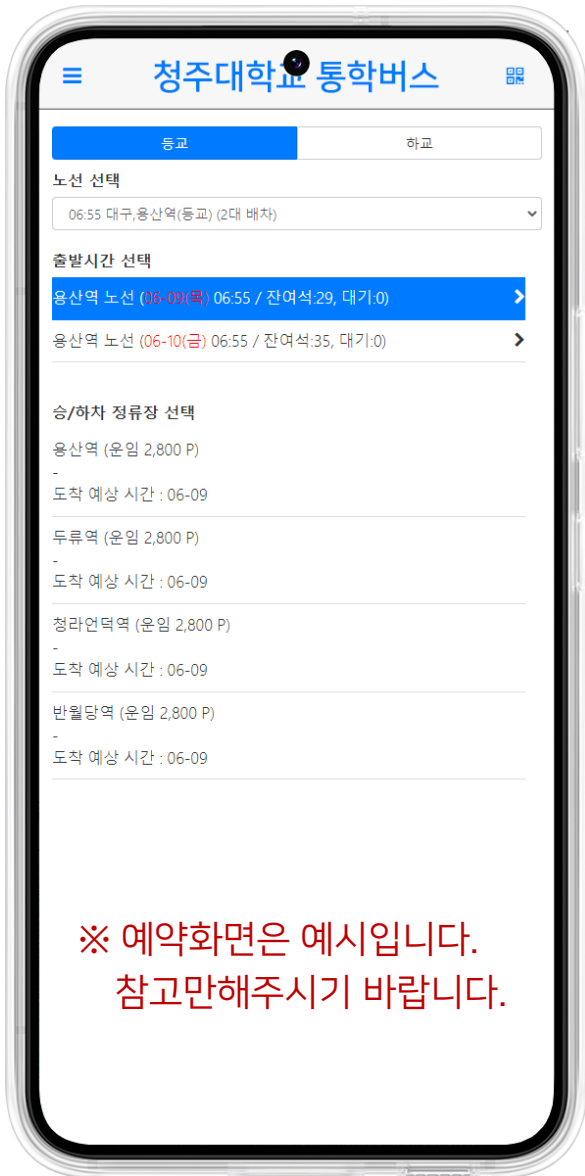
1. 현재 잔여 포인트 표시
2. 모바일승차권(QR) 버튼
3. 버스예약, 차량위치조회, 노선안내 버튼
4. 개인쪽지 리스트 (최근3건)
5. 공지사항 리스트 (최근3건)



포인트 충전

청주대학교 통학버스 사이트 (<https://cju.unibus.kr>)

1. 메인페이지 좌측상단 "메뉴" 버튼 클릭
2. 포인트 충전 메뉴 선택
3. 입금할 은행 선택
4. 충전할 포인트 선택
5. 포인트 충전 신청 버튼 클릭
6. 신청완료후 약 5분내 본인 명의 가상계좌번호 발급
7. 발급된 가상계좌로 신청포인트 + 330원 입금
- 5만P 신청시 > 50,330원 입금
8. 입금완료후 약 5분내 자동 충전



버스예약하기

청주대학교 통학버스 사이트 (<https://cju.unibus.kr>)

1. 메인페이지에서 “버스예약” 버튼 클릭
2. 등교, 하교 선택
3. 노선 선택
4. 차량 선택 (출발일자, 출발시간 확인, 출발시간은 첫 출발지 기준입니다)
5. 승하차 정류장선택

예약은 1일 등교1회, 하교1회만 가능합니다.

예약 후 미탑승 또는 예약취소시 페널티가 적용됩니다.




좌석 선택

청주대학교 통학버스 사이트 (<https://cju.unibus.kr>)

1. 탑승할 좌석선택
2. 좌석번호가 안보이는 좌석은 예약 완료된 좌석임 (선택 불가)
3. 예약된 좌석과 실제 차량의 좌석번호는 상이할 수 있습니다.
4. 좌석번호가 상이할 경우 예약된 좌석번호에 탑승 하시기 바랍니다.
5. 하단 예약하기 버튼 클릭
6. 예약완료
7. 예약내역 확인은 메뉴 > 버스예약내역 메뉴에서 확인 가능합니다.

예약취소 시간에 따라 페널티가 부과될수 있습니다.

- 차량 출발시간 30분전 이내에 취소시 해당운임의 10% 차감 후 환불
- 차량 출발시간 이후 ~ 60분 이내에 취소시 해당운임의 20% 차감 후 환불
- 차량 출발시간 이후 ~ 60분 이후에 취소시 100% 차감 (환불없음)
- 출발시간은 배차시간(첫출발지 기준) 임



예약내역 리스트

청주대학교 통학버스 사이트 (<https://cju.unibus.kr>)

메뉴 > 예약내역

1. 현재까지 예약된 내역을 확인가능
2. 예약변경, 취소를 원할 경우 예약 내역중에서 원하는 예약내역 클릭 후 취소 가능



예약내역 상세

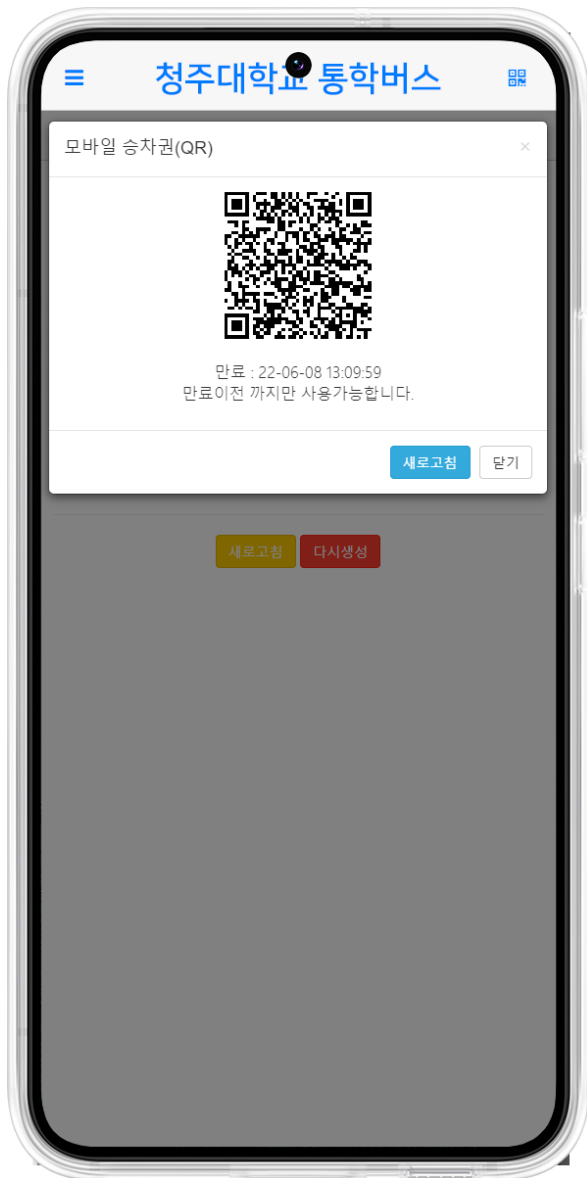
청주대학교 통학버스 사이트 (<https://cju.unibus.kr>)

메뉴 > 예약내역

1. 상세내역 확인후 예약취소 버튼 클릭

예약취소 시간에 따라 페널티가 부과될수 있습니다.

- 차량 출발시간 30분전 이내에 취소시 해당운임의 10% 차감 후 환불
- 차량 출발시간 이후 ~ 60분 이내에 취소시 해당운임의 20% 차감 후 환불
- 차량 출발시간 이후 ~ 60분 이후에 취소시 100% 차감 (환불없음)
- 출발시간은 배차시간(첫출발지 기준) 임



QR코드 태깅

청주대학교 통학버스 사이트 (<https://cju.unibus.kr>)

메인 > 모바일승차권 (QR)

1. QR코드를 생성 후 차량내 설치되어 있는 차량단말기에 스캔 후 탑승
2. QR코드가 만료된 경우 다시 생성하여 스캔
3. QR코드를 스캔하여 승차처리가 완료된 경우 예약취소가 불가합니다.

감사합니다.

학생처
학생지원팀

다시, THE NEXT
함께, BLUE WAVE
미래로!



청주대학교
CHEONGJU UNIVERSITY